

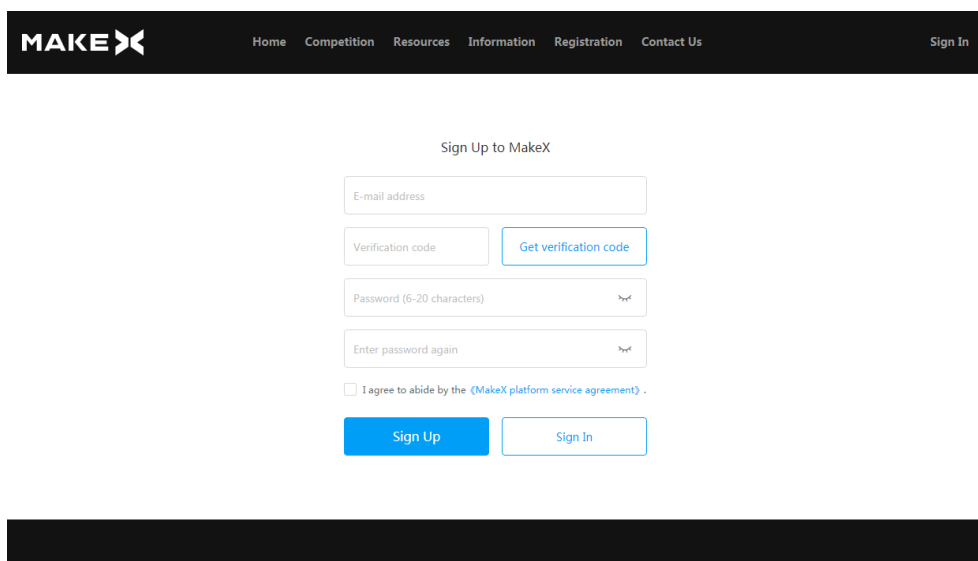
Linee guida per la registrazione alla competizione nazionale MakeX 2019

La registrazione richiederà circa 15 minuti e il processo sarà più semplice utilizzando l'ultima versione del browser Chrome. I 3 step necessari sono:

- Step 1. Registrazione e creazione di un account
- Step 2. Creazione di una squadra e aggiunta dei componenti
- Step 3. Registrazione dell'evento nella "Competition list"

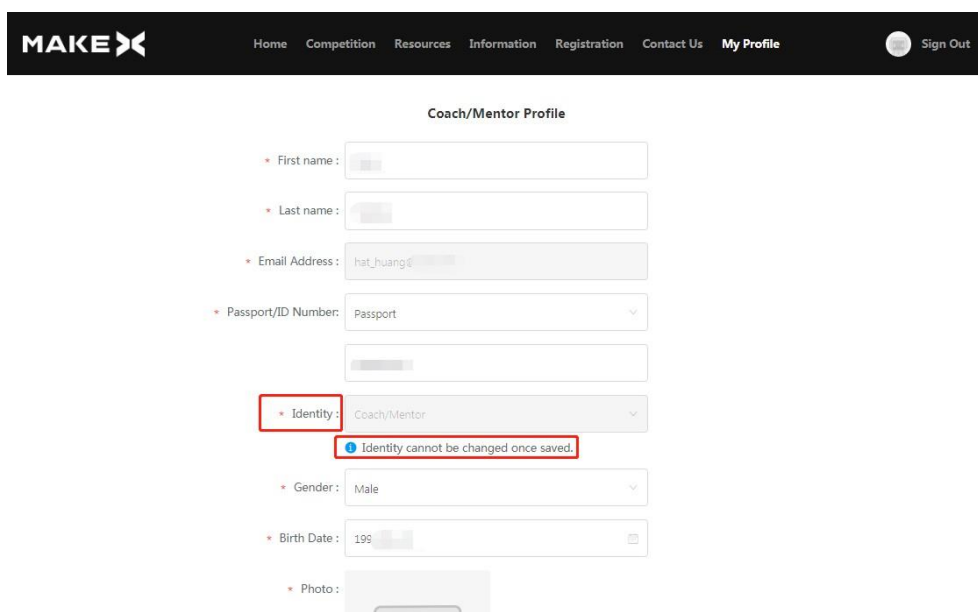
Step 1.

Collegati [a questo indirizzo](#) e crea un account personale. Tutti i partecipanti devono registrare un proprio account personale, inclusi i mentor/coach e gli studenti.



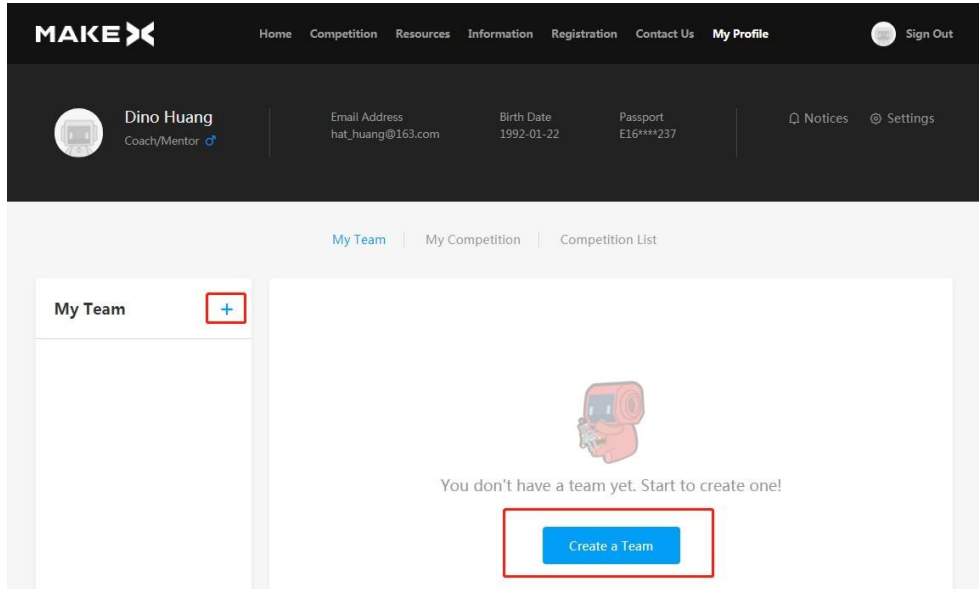
Compila tutte le informazioni personali.

ATTENZIONE: la propria "Identity" non potrà essere modificata una volta confermata e solo i mentor/coach possono iscriversi alla competizione.



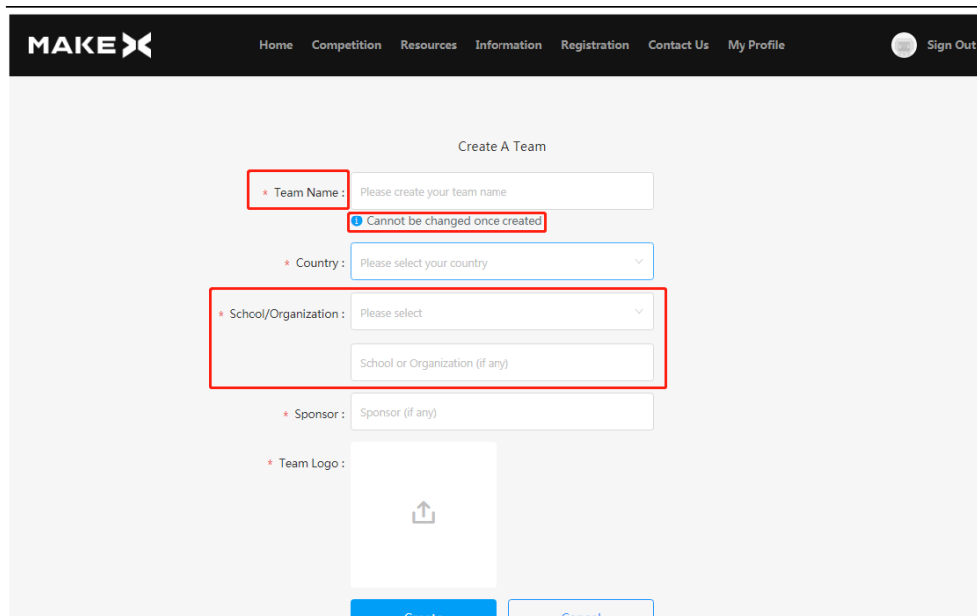
Step 2


Crea un team




Compila le informazioni sul team.


ATTENZIONE: il nome del team non può essere modificato una volta salvato.



MAKE 

Home Competition Resources Information Registration Contact Us My Profile  Sign Out


Create A Team

* Team Name: Please create your team name
 Cannot be changed once created

* Country: Please select your country

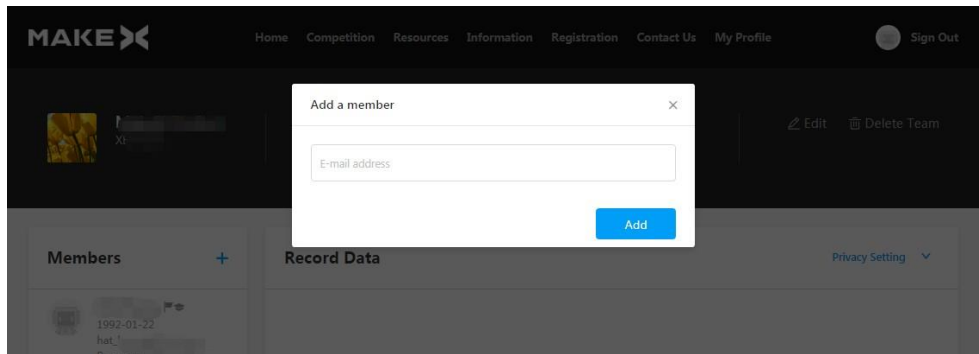
* School/Organization: Please select
 School or Organization (if any)

* Sponsor: Sponsor (if any)

* Team Logo: 

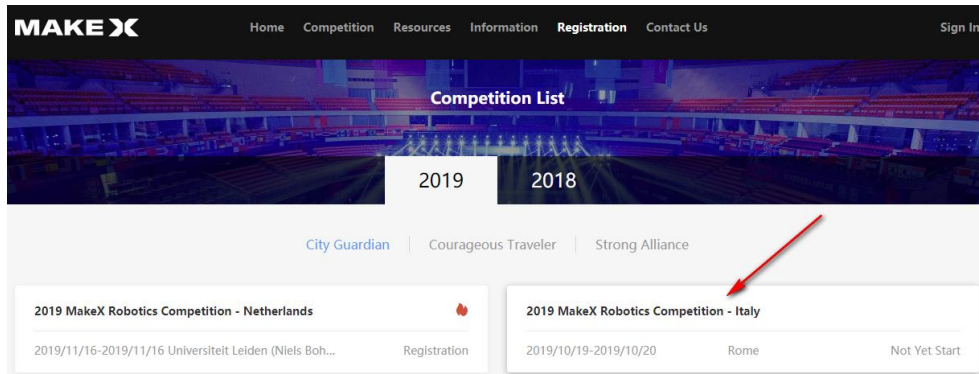
Create Cancel

Aggiungi i membri al team

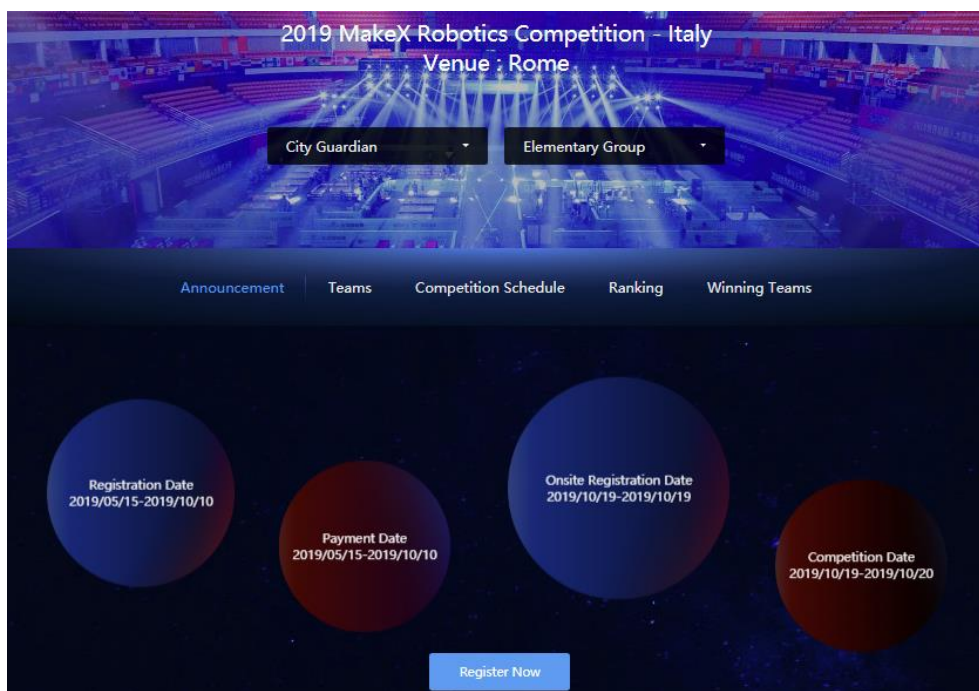


Step 3

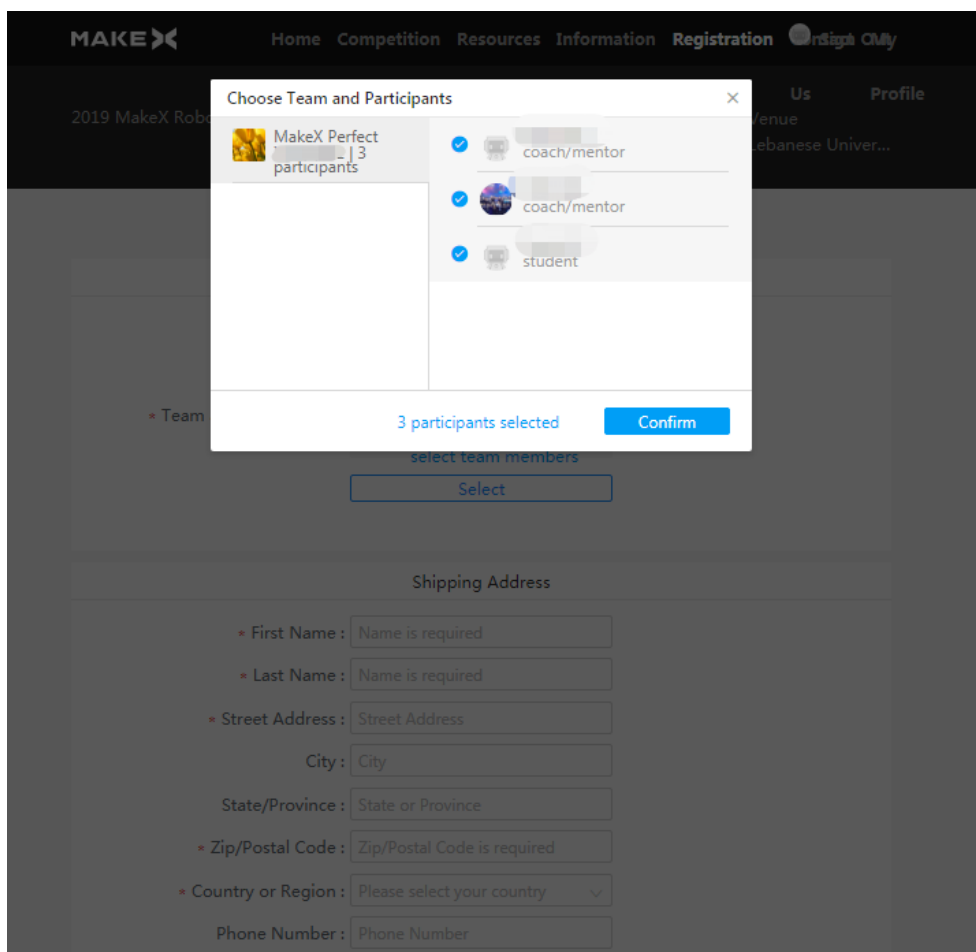
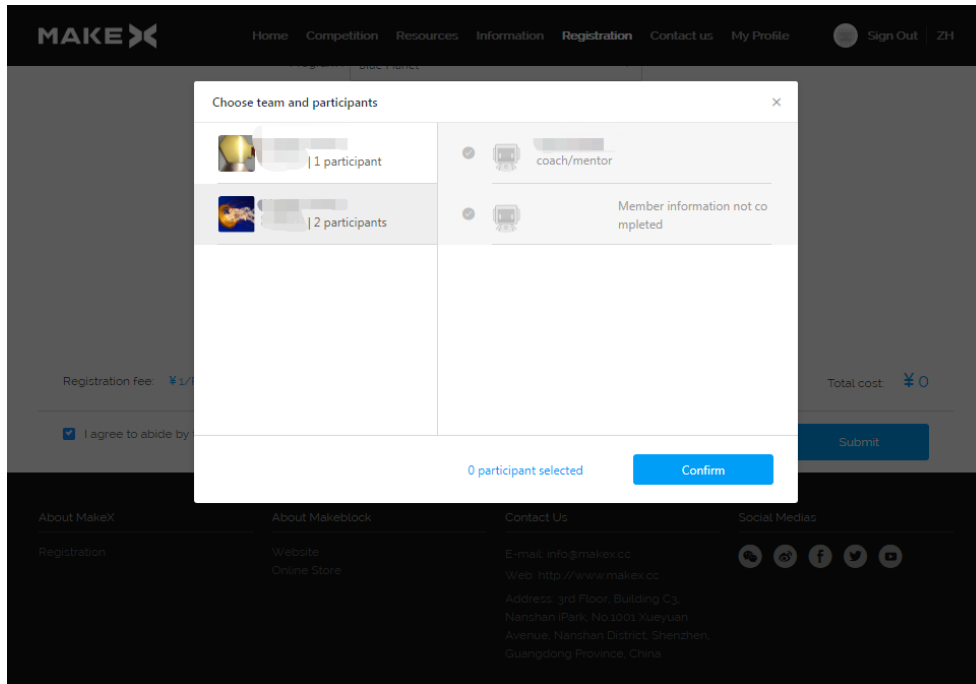
Vai alla categoria “Registration Competition List” e seleziona l’evento “2019 MakeX Robotics Competition – Italy”



MakeX Starter City Guardian è suddivisa in due categorie: dai 6 ai 13 anni (Elementary Group) e dai 12 ai 16 anni (Intermediate Group). Scegli la categoria corretta e clicca su “Register Now”.

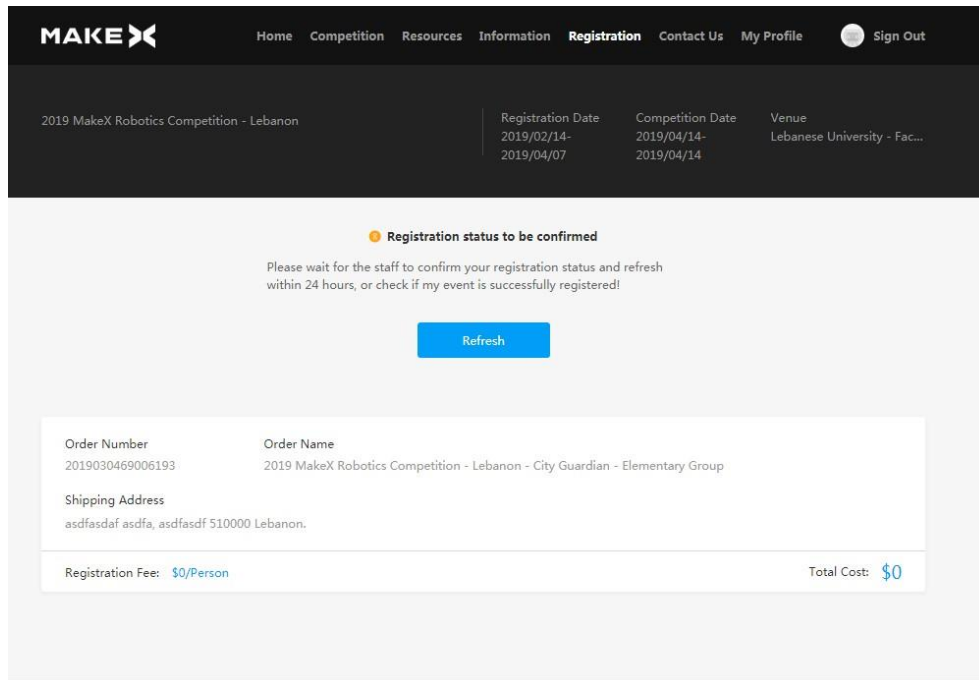


Tutti i membri del team devono compilare le loro informazioni personali per essere sicuri di inoltrare correttamente la richiesta di iscrizione.



Una volta compilate tutte le istruzioni, clicca su “Submit”

ATTENZIONE: i team non devono pagare alcun importo sul sito MakeX e il comitato della MakeX Robotics Competition revisionerà e confermerà la richiesta di iscrizione una volta completato l'ultimo step.



The screenshot shows the MakeX website interface. At the top, there is a navigation bar with the MakeX logo and links for Home, Competition, Resources, Information, Registration (highlighted), Contact Us, My Profile, and Sign Out. Below the navigation bar, there is a header section with the following information:

2019 MakeX Robotics Competition - Lebanon	Registration Date 2019/02/14- 2019/04/07	Competition Date 2019/04/14- 2019/04/14	Venue Lebanese University - Fac...
---	--	---	---------------------------------------

Below the header, there is a message indicating that the registration status is to be confirmed. The message reads: "Registration status to be confirmed. Please wait for the staff to confirm your registration status and refresh within 24 hours, or check if my event is successfully registered!" A blue "Refresh" button is located below the message.

Below the message, there is a table with order details:

Order Number 2019030469006193	Order Name 2019 MakeX Robotics Competition - Lebanon - City Guardian - Elementary Group
Shipping Address asdfasdaf asdfa, asdfasdf 510000 Lebanon.	
Registration Fee: \$0/Person	Total Cost: \$0

Note

Se il team è stato creato dal mentor/coach, solo quest'ultimo avrà il permesso di aggiungere o eliminare i membri del team. I singoli membri del team potranno solo cancellarsi dal team.

Se il team è stato creato da uno studente, il team leader ha il permesso di aggiungere o eliminare i membri del team. Una volta aggiunti mentor/coach, questi ultimi potranno aggiungere o eliminare i membri del team, gli altri membri potranno solo cancellarsi dal team.

Per qualsiasi esigenza di supporto puoi contattare:

MakeX

Facebook: MakeX
Instagram: makexofficial
YouTube: MakeXRoboticsCompetition
Email: info@makex.cc

CampuStore

Facebook: CampuStoreIT
Twitter: CampuStore_IT
Instagram: campustore.it
Email: info@campustore.it